

edubadges

Een badge class aanmaken

Never stop learning

Edubadges are digital certificates which show that the owner has acquired certain skills or knowledge. Edubadges can be issued for both accredited education and extracurricular activities.

What would you like to do?

By invite only

Award



Award your students with edubadges, the microcredentials of the future.

Open the issuer portal

The issuer portal is by invite only. If you want to enter, but don't have access, please contact your institution admin.

1364 Badge Classes

Browse



At this moment 7.975 edubadges have been awarded by the institutions.

Open the catalog

The catalog shows all the badge classes of all institutions using edubadges.

Collect



A backpack is the place to receive and collect edubadges.

Open your backpack

An eduID is needed to create and use your backpack. Creating an eduID takes less than 30 seconds



Filter badge classes

Issuer groups



Issuers



Type edubadge



Badge classes

SURF

In SURF, education and research institutions work together on ICT facilities and innovation in order to make full use of the opportunities offered by digitisation. In this way, together we can make better and more flexible education and research possible..

Created: Oct 1, 2020 | Admin: Frans Ward (+5)

Badge classes you can award | All badge classes

Search...



Sorting: Most requested



Archived

bevlrta

lybe eqnrqde

SURF



Created

Admin

Institution code

Grading table

0000

[visit website](#)

Edit educational institution

Issuer groups

Issuers

User management

Requested edubadges

Unclaimed direct awards

Issuers (4)

Search...



Add new issuer

Kies de juiste issuer



Badge Classes ▾ Edubadges Requested Edubadges Status

14 13 - Active

6 6947 - Active

4 2 - Active

1 4 - Active



Created Jul 6, 2021 | Admin - | Website URL [visit website](#) | Contact email address jenny@bijdewerk.nl

Edit issuer

Badge classes

User management

Badge classes (4)

Search...

Add new badge class

Name	Date Created	Recipients	Open Requests	Study Load	Time Investment	Status
	Jan 28, 2022	-	-	-	-	Active
	Oct 20, 2021	1	-	-	-	Archived
	Dec 20, 2021	-	-	-	-	Active
	Jan 17, 2022	1	-	-	-	Active

Deel 1: Basis informatie.

Alle velden zijn verplicht behalve de 'Leeruitkomst'.

The screenshot shows the 'Add new badge class' form in the SURE system. The form is titled 'Add new badge class' and is divided into sections. The first section is 'Basic information'. It contains an 'Edubadge image' field with a 'No file selected' placeholder and an 'Upload image' button. Below this is a note: 'Image must be in .png format, contain at least 90x90 pixels, 300 dpi and have a maximum size of 256 KB.' The 'Name' field is required and has a placeholder '(Required field) e.g. Renaissance'. The 'Description' field is also required and has a rich text editor with a toolbar containing icons for bold, italic, link, unlink, list, and table. The form is part of a larger interface with a navigation bar at the top showing 'SURE >' and 'Add new badge class'.

Het is belangrijk dat een derde partij begrijpt wat de edubadge omvat en welke kennis en kunde de ontvanger heeft. Voorbeelden kunnen gevonden worden op <https://www.edubadges.nl/catalog>.

Beschrijving: Algemene informatie over de edubadge. Bijvoorbeeld : De accounting badge is gebaseerd op de cursus accounting van het bachelor programma aan 'voorbeeld universiteit', inclusief het extra-curriculaire Accounting event.

Leeruitkomst : Beschrijf wat een edubadge ontvanger weet/kan na het ontvangen van deze edubadge. Bijvoorbeeld: Na afronden van de cursus, kan de student:

- Een kritische houding gebruiken om zakelijke uitdagingen te structureren door het gebruiken van accounting hulpmiddelen en technieken.

Deel 2: extra optionele opties

Badge class options

- Private badge class ?
- Award to non-validated account allowed ?
- Badge class related to Microcredentials pilot ?

Award options

- Direct-Award disabled ?
- Self-enrollment disabled ?

Badge class opties

Privat badges class:

Hierdoor is de badge class niet zichtbaar in de catalogus. Let op! De badge kan dan ook niet worden uitgegeven.

Uitreiken aan niet gevalideerde accounts toestaan:

Alleen wanneer een badge **geen** ECTS/SBU bevat kan deze optie worden aangeklikt. Hiermee kan je badges uitreiken aan accounts die niet geverifieerd zijn door een instelling. Deze optie gebruik je wanneer de personen geen instellingsaccount kunnen krijgen maar wel een edubadges vanuit jullie ontvangen.

Badge class related to Microcredentials pilot:

Klik deze optie alleen aan als de badge class behoort tot de pilot microcredentials.

Badge class options

- Private badge class [?](#)
- Award to non-validated account allowed [?](#)
- Badge class related to Microcredentials pilot [?](#)

Award options

- Direct-Award disabled [?](#)
- Self-enrollment disabled [?](#)

Uitreik opties:

Direct award niet toegestaan:

Als deze optie wordt aangevinkt, is het **niet** mogelijk om een edubadge vanuit deze badge class uit te geven via direct awarding.

Self enrollment niet toegestaan:

Als deze optie wordt aangevinkt, is het **niet** mogelijk om een edubadge vanuit deze badge class aan te vragen.

Evidence/Narrative options

- Evidence (URL) required when issuing [?]
- Narrative required when issuing [?]
- Motivation required for enrollment [?]
- Evidence (URL) required for enrollment [?]

Motivatie/Bewijs opties:

Bewijs (URL) verplicht bij uitgeven:

De uitreiker is verplicht om het bewijs-veld in te vullen voordat de badge uitgegeven kan worden. Het bewijsveld is een link naar het bewijsstuk. Nadat de badge is uitgereikt en de student heeft besloten om deze openbaar te maken, kan de student ook kiezen om het bewijs openbaar zichtbaar te maken.

Motivatie verplicht bij uitgeven:

Verplicht de uitreiker om een persoonlijke noot toe te voegen voordat de badge kan worden uitgereikt. Nadat de badge is uitgereikt en de student heeft besloten om deze openbaar te maken, kan de student ook kiezen om de persoonlijke noot openbaar zichtbaar te maken.

Motivatie verplicht bij aanvraag:

Verplicht de aanvrager om een motivatie in te vullen voor inschrijving (via beschrijving of URL).

Bewijs (URL) verplicht bij aanvraag:

Verplicht de aanvrager om een URL met bewijs (bijv een scriptie) in te leveren voordat de aanvrager zich kan inschrijven.

Deel 3 : Criteria

Criteria for this edubadge

What are the requirements to qualify for this edubadge?

H B I “ ↶ ↷ {} ☰ ☷ ⚙ ✉ 📄

Wat moet de edubadge ontvanger doen om deze edubadge te ontvangen.

Bijvoorbeeld: Om de edubadge te kunnen ontvangen moet de student:

- Een gemiddeld cijfer van 6 of hoger scoren voor de examinatie van de cursus (twee geschreven examens).

Toegestane instellingen


Toegestane edubadge instellingen ⓘ


Selecteer 1 of meer instellingen... ▼

Wanneer een badge ontvangen kan worden door studenten van andere instellingen, verschijnt de optie ‘toegestane instellingen’. Selecteer hier de instelling(en) waarvan de studenten deze edubadge kunnen ontvangen.

Deze optie is alleen zichtbaar wanneer de instellings-admin dit heeft ingesteld en wanneer de edubadge geen ECTS/SBU's (studielast) bevat.

Deel 4: Educatieve informatie


Study load 

Credit points (according to ECTS) 

Whole and half points only.
A minimum of 0.5 points is required.

1. Studielast en Opleidingscode

- Studielast is een optioneel veld. Als jouw instelling heeft gekozen om deze optie niet te gebruiken, zal dit veld ook niet zichtbaar zijn. Wil je geen studielast toevoegen aan je badge class klik dan op de prullenbak

Educational identifiers 

Programme Identifier

Consult [the DUO CROHO register](#) or [the SBB CREBO lists](#) if you don't know the code.

Indicative EQF

Check <https://www.>

- Als je studielast aan een edubadge toevoegd, is de *opleidingscode* (opleidingscode en EQF) verplicht. Als het veld studielast niet wordt ingevuld, is dit optioneel.

Additional sections

+ Add time investment + Add related educational framework

Time investment

Hours 

e.g. 260 

Related educational framework

Name

e.g. history

URL

<http://data.europa.eu/esco/skill/2b22f3b1-5de4-43f9-b6d1-b20f65871268>

Description

H B I “ ↶ ↷ {} ≡ ≡ ☰ ☑ ☒

+ Add another related educational framework

Framework

e.g. ESCO

Code

2b22f3b1-5de4-43f9-b6d1-b20f65871268

2. Tijdsinvestering

Als een edubadge geen ECTS (HBO/WO) of SBU (MBO) bevat, kan de tijdsinvestering die nodig is om de badge te behalen, worden uitgedrukt in uren.

3. Onderwijskundig Raamwerk

Verwijst naar het kwaliteitskader waarbinnen de edubadge wordt uitgegeven.