

# 1. Inloggen en uitloggen

## Inloggen

### Voorwaarden

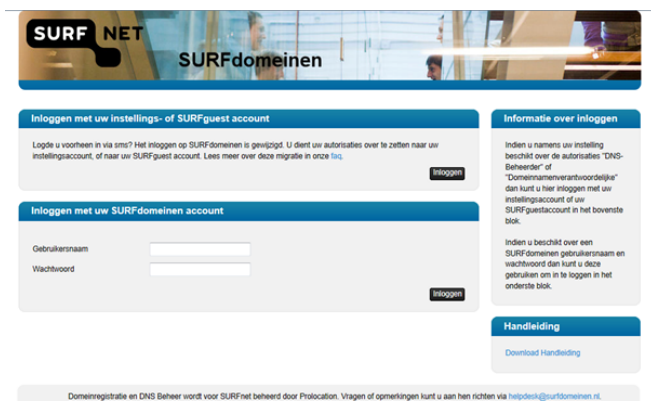
Om in te kunnen loggen in SURFdomeinen hebt u het volgende nodig:

- Een mobiele telefoon voor authenticatie via SMS.
- Minimaal één van de volgende rollen:
  - Domeinnamenverantwoordelijke
  - DNS-beheerder

### Aan de slag


- Ga in uw internetbrowser naar <https://www.surfdomeinen.nl>.

De startpagina verschijnt:



- Klik op **Inloggen**.

De volgende pagina verschijnt:



- Selecteer uw instelling door op het logo te klikken.

Als uw instelling er niet bij staat, dan heeft uw instelling waarschijnlijk nog geen federatieve authenticatie. U kunt dan OneGini (voorheen SURFguest) gebruiken. Deze staat ook in de lijst.

#### Tips

- Als u de naam of de afkorting van uw instelling invoert, wordt uw instelling direct zichtbaar.
- Als u al een keer ingelogd hebt, dan wordt uw instelling bij Onze suggestie getoond. Klik op het logo van uw instelling en u gaat direct naar de inlogpagina van uw instelling.
- Staat uw instelling er niet bij maar heeft zij wel federatieve authenticatie, mail dan naar [surfconext-beheer@surfnet.nl](mailto:surfconext-beheer@surfnet.nl)

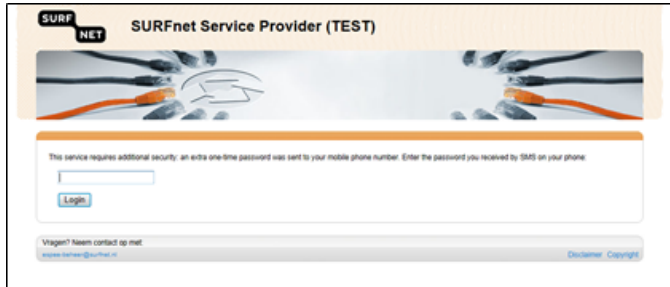
De inlogpagina van uw instelling of van SURFguest verschijnt.

- Vul uw inloggegevens in.

#### Tip

Controleer altijd de URL van deze pagina. Deze moet het formaat 'https://xxx.<domeinvanuwinstelling>.nl/xxxx' hebben

De volgende pagina verschijnt:



U ontvangt een sms met een eenmalig wachtwoord op uw mobiele telefoon.

- Voer het wachtwoord in en klik op **Login**.

U wordt nu automatisch doorgestuurd naar de pagina waar u de gewenste taak kunt uitvoeren.

#### Let op

Hebt u problemen met uw account, neem dan contact op met de technisch beheerder van uw instelling. SURFnet heeft geen kennis van deze accounts en kan u hiermee dan ook niet helpen. Wilt u weten wie de technisch beheerder is, mail dan naar [surfconnext-beheer@surfnet.nl](mailto:surfconnext-beheer@surfnet.nl).

#### Tip

Bent u eenmaal ingelogd, dan hoeft u gedurende een dag niet opnieuw in te loggen, tenzij u uw browser afsluit.

## Uitloggen

- Klik op **Log uit** rechtsboven in het venster om uit te loggen uit SURFdomeinen en de applicatie af te sluiten.



## Zoek in deze wiki:

Search

**Snel naar een ander  
onderdeel van de  
handleiding:**